Anschluss der Atics Wok

1. Verbinden Sie die Spulen kabel im Topfseite der Generator (und verschliessen mit Metalllasche und Spreizniete)
2. Verbinden Sie die Sensor Kabel mit der 9W Verbindung der Atics
3. Verbinden Sie die LIN - Bedienung mit der LIN – anschluss Kabel der Atics